

# Wprowadzenie

## do sprawozdania finansowego za okres 01.01-31.12. 2014

Jednostka: **Instytut Studiów Strategicznych**

REGON **350616997**  
NIP **676-010-22-35**

Siedziba: **ul. Mikołajska 4, 31-027 Kraków**

Organ rejestrowy: **Sąd Rejonowy dla Krakowa-Śródmieścia w Krakowie,  
XI Wydział Gospodarczy Krajowego Rejestru  
Sądowego, rejestracja 12.03.2002 roku,  
numer KRS 0000092999**

Sprawozdanie finansowe obejmuje okres 01.01.2014-31.12.2014

Roczne sprawozdanie sporządzono przy założeniu kontynuowania działalności.

Podstawowy przedmiot działalności stanowi: działalność pozostałych organizacji członkowskich, gdzie indziej niesklasyfikowana 94.99.Z

Data sporządzenia statutu 13 sierpnia 1993 R.

Tomasz Stachnik

(imię, nazwisko i podpis osoby sporządzającej)

29.03.2015

**NOTAX**  
Prowadzenie Ksiąg Rachunkowych  
*Tomasz Stachnik* spółka jawna  
31-057 Kraków, ul. Kupa 3/13  
NIP: 737-218-82-74 Reg.: 121477412

Szymańska- Klich Anna (prezes zarządu)

Mach Zdzisław (członek zarządu)

Potocki Antoni (członek zarządu)

Rey Paweł (członek zarządu)

Skąpska Grażyna (członek zarządu)


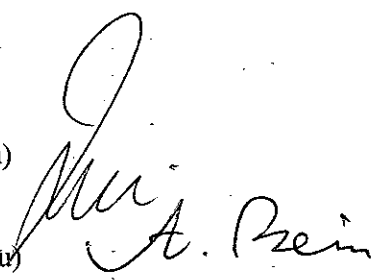
Zdebski Andrzej (członek zarządu)

Barański Andrzej (członek zarządu)

Sonik Rafał (członek zarządu)

Buła Piotr (członek zarządu)

Artur Gruszczyk (członek zarządu)

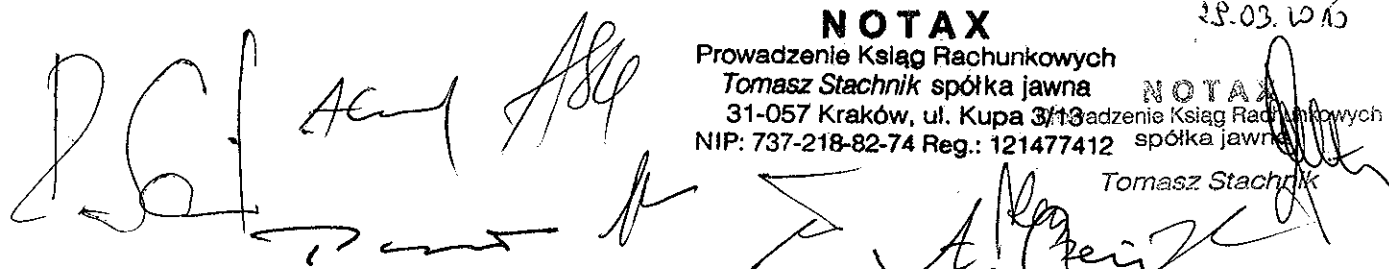


INSTYTUT STUDIÓW STRATEGICZNYCH  
FUNDACJA  
31-027 Kraków, ul. Mikołajska 4 Ip.  
tel./fax (12) 421-62-50

.....  
(pieczęć jednostki)

Bilans na dzień 31.XII.2014

Treść		Stan na 31.XII.2013	Stan na 31.XII.2014	Treść		Stan na 31.XII.2013	Stan na 31.XII.2014
<b>Aktywa</b>				<b>Pasywa</b>			
<b>A. Aktywa trwałe</b>		<b>4 008,75</b>	<b>5 200,61</b>	<b>A. Kapitał własny</b>		<b>- 199 934,89</b>	<b>- 91 863,87</b>
I. Wartości niematerialne i prawne		0,00	0,00	I. Kapitał podstawowy		1 200,00	1 200,00
1. Koszty zakończonych prac rozwojowych				II. Należne wpłaty na kapitał podstawowy (wartość ujemna)			
2. Wartość firmy				III. Udziały (akcje) własne (wartość ujemna)			
3. Inne wartości niematerialne i prawne				IV. Kapitał zapasowy			
4. Zaliczki na wart.niemater.i prawne				V. Kapitał z aktualizacji wyceny			
II. Rzeczowe aktywa trwałe		4 008,75	5 200,61	VI. Pozostałe kapitały rezerwowe			
1. Środki trwałe		4 008,75	5 200,61	VII. Zysk (strata) z lat ubiegłych		-229 105,77	-201 134,89
a. grunty własne (w tym pr.użytk.wieczyst.)				VIII. Zysk (strata) netto		27 970,88	108 071,02
b. budynki, lokale i obiekty inżynierii				IX. Odpisy z zysku netto w ciągu roku obrotowego (wartość ujemna)			
c. urządzenia techniczne i maszyny				B. Zobowiązania i rezerwy na zobowiązania		234 391,88	256 542,18
d. środki transportu				I. Rezerwy na zobowiązania		0,00	0,00
e. inne środki trwałe		4 008,75	5 200,61	1. Rezerwa z tytułu odroczonego podatku dochodowego			
2. Środki trwałe w budowie				2. Rezerwa na świadczenia emerytalne		0,00	0,00
3. Zaliczki na środki trwałe w budowie				- długoterminowa			
III. Należności długoterminowe		0,00	0,00	- krótkoterminowa			
1. Od jednostek powiązanych				3. Pozostałe rezerwy		0,00	0,00
2. Od pozostałych jednostek				- długoterminowe			
IV. Inwestycje długoterminowe		0,00	0,00	- krótkoterminowe			
1. Nieruchomości				II. Zobowiązania długoterminowe		60 000,00	60 000,00
2. Wartości niematerialne i prawne				1. Wobec jednostek powiązanych			
3. Długoterminowe aktywa finansowe		0,00	0,00	2. Wobec pozostałych jednostek		60 000,00	60 000,00
a. w jednostkach powiązanych				a. kredyty i pożyczki		60 000,00	60 000,00
b. w pozostałych jednostkach		0,00	0,00	b. z tytułu emisji dłużnych papierów wartościowych			
4. Inne inwestycje długoterminowe		0,00	0,00	c. inne zobowiązania finansowe			
V. Długoterminowe rozliczenia międzyokres.		0,00	0,00	d. inne			
1. Aktywa z tyt.odroczonego podatku doch.				III. Zobowiązania krótkoterminowe		174 391,88	196 542,18
2. Inne rozliczenia międzyokresowe				1. Wobec jednostek powiązanych		0,00	0,00
B. Aktywa obrotowe		<b>30 448,24</b>	<b>159 477,70</b>	a. z tyt. dostaw i usług, o okresie wymagaln:		0,00	0,00
I. Zapasy		0,00	0,00	- do 12 miesięcy			
1. Materiały				- powyżej 12 miesięcy			
2. Półprodukty i produkty w toku				b. inne			
3. Produkty gotowe				2. Wobec pozostałych jednostek		174 391,88	196 542,18
4. Towary				a. kredyty i pożyczki		0,00	70 000,00
5. Zaliczki na dostawy		0,00	0,00	b. z tyt.emisji dłużnych pap.wartościowych			
II. Należności krótkoterminowe		1 840,15	3 806,04	c. inne zobowiązania finansowe			
1. Należności od jednostek powiązanych		0,00	0,00	d. z tyt. dostaw i usług, o okresie wymagaln:		84 858,26	43 823,70
a. z tyt. dostaw i usług, o okresie spłaty:		0,00	0,00	- do 12 miesięcy		84 858,26	43 823,70
- do 12 miesięcy				- powyżej 12 miesięcy			
- powyżej 12 miesięcy				e. zaliczki otrzymane na dostawy		0,00	0,00
b. inne				f. zobowiązania weksłowe			
2. Należności od pozostałych jednostek		1 840,15	3 806,04	g. z tyt. podatków, cel, ubezpieczeń i innych świadczeń		46 873,06	43 281,81
a. z tyt. dostaw i usług, o okresie spłaty:		183,15	69,14	h. z tytułu wynagrodzeń		31 617,82	25 092,64
- do 12 miesięcy		183,15	69,14	i. inne		11 042,74	14 344,03
- powyżej 12 miesięcy				3. Fundusze specjalne			
b. z tyt. podatków, dotacji, cel, ub.spolecz. i zdrowotnych oraz innych świadczeń		1 657,00	3 034,41	IV. Rozliczenia międzyokresowe		0,00	0,00
c. inne		0,00	702,49	1. Ujemna wartość firmy			
d. dochodzone na drodze sądowej				2. Inne rozliczenia międzyokresowe			
III. Inwestycje krótkoterminowe		1 418,09	135 572,66	- długoterminowe			
1. Krótkoterminowe aktywa finansowe		1 418,09	135 572,66	- krótkoterminowe		0,00	0,00
a. w jednostkach powiązanych				Suma pasywów		<b>34 456,99</b>	<b>164 678,31</b>
b. w pozostałych jednostkach							
c. środki pieniężne i inne aktywa pieniężne		1 418,09	135 572,66				
- środki pieniężne w kasie i na rachunk.		1 418,09	135 572,66				
- inne środki pieniężne		0,00	0,00				
- inne aktywa pieniężne		0,00	0,00				
2. Inne inwestycje krótkoterminowe							
IV. Krótkoterminowe rozlicz. międzyokr.		27 190,00	20 099,00				
Suma aktywów		<b>34 456,99</b>	<b>164 678,31</b>				


  
**NOTAX** 29.03.2015  
 Prowadzenie Ksiąg Rachunkowych  
 Tomasz Stachnik spółka jawna NOTAX  
 31-057 Kraków, ul. Kupa 3/13 Prowadzenie Ksiąg Rachunkowych  
 NIP: 737-218-82-74 Reg.: 121477412 spółka jawna  
 Tomasz Stachnik

**Instytut Studiów Strategicznych**

ul. Mikołajska 4, 31-027 Kraków

NIP: 676-010-22-35

Regon: 350616997

**Rachunek zysków i strat za okres 01.01.2014 - 31.12.2014**

WYSZCZEGÓLNIENIE		Kwota za rok 2013	Kwota za rok 2014
<b>A.</b>	<b>PRZYCHODY NETTO ZE SPRZEDAŻY I ZRÓWNANE Z NIMI, W TYM:</b>	<b>352 739,95</b>	<b>202 963,98</b>
	- od jednostek powiązanych		
I.	Przychody netto ze sprzedaży produktów i usług	352 739,95	202 963,98
II.	Zmiana stanu produktów (zwiększenie wartość dodatnia, zmniejszenie - wartość ujemna)		
III.	Koszty wytworzenia produktów na własne potrzeby jednostki		
IV.	Przychody netto ze sprzedaży towarów i materiałów	0,00	0,00
<b>B.</b>	<b>KOSZTY DZIAŁALNOŚCI OPERACYJNEJ</b>	<b>599 775,97</b>	<b>643 216,63</b>
I.	Amortyzacja	2 000,04	20 881,12
II.	Zużycie materiałów i energii	8 207,79	8 565,40
III.	Usługi obce	264 308,06	214 000,06
IV.	Podatki i opłaty, w tym:	17 497,16	11 350,60
	- podatek akcyzowy		
V.	Wynagrodzenia	243 995,27	275 975,67
VI.	Ubezpieczenia społeczne i inne świadczenia	32 630,71	35 818,92
VII.	Pozostałe koszty rodzajowe	31 136,94	76 624,86
VIII.	Wartość sprzedanych towarów i materiałów	0,00	0,00
<b>C.</b>	<b>ZYSK (STRATA) ZE SPRZEDAŻY (A-B)</b>	<b>- 247 036,02</b>	<b>- 440 252,65</b>
<b>D.</b>	<b>POZOSTAŁE PRZYCHODY OPERACYJNE</b>	<b>307 378,57</b>	<b>557 852,21</b>
I.	Zysk ze zbycia niefinansowych aktywów trwałych		
II.	Dotacje i darowizny	301 724,44	556 379,89
III.	Inne przychody operacyjne	5 654,13	1 472,32
<b>E.</b>	<b>POZOSTAŁE KOSZTY OPERACYJNE</b>	<b>6 432,45</b>	<b>5 068,62</b>
I.	Strata ze zbycia niefinansowych aktywów trwałych		
II.	Aktualizacja wartości aktywów niefinansowych		
III.	Inne koszty operacyjne	6 432,45	5 068,62
<b>F.</b>	<b>ZYSK (STRATA) NA DZIAŁALNOŚCI OPERACYJNEJ (C+D-E)</b>	<b>53 910,10</b>	<b>112 530,94</b>
<b>G.</b>	<b>PRZYCHODY FINANSOWE</b>	<b>2,02</b>	<b>94,71</b>
I.	Dywidendy i udziały w zyskach, w tym:		
	- od jednostek powiązanych		
II.	Odsetki, w tym:	2,02	94,71
	- od jednostek powiązanych		
III.	Zysk ze zbycia inwestycji		
IV.	Aktualizacja wartości inwestycji		
V.	Inne		
<b>H.</b>	<b>KOSZTY FINANSOWE</b>	<b>25 571,24</b>	<b>4 554,63</b>
I.	Odsetki, w tym:	25 571,24	4 554,63
	- od jednostek powiązanych		
II.	Strata ze zbycia inwestycji		
III.	Aktualizacja wartości inwestycji		
IV.	Inne	0,00	0,00
<b>I.</b>	<b>ZYSK (STRATA) NA DZIAŁALNOŚCI GOSPODARCZEJ (F+G-H)</b>	<b>28 340,88</b>	<b>108 071,02</b>
<b>J.</b>	<b>WYNIK ZDARZEŃ NADZWYCZAJNYCH (J.I - J.II)</b>	<b>0,00</b>	<b>0,00</b>
I.	Zyski nadzwyczajne		
II.	Straty nadzwyczajne		
<b>K.</b>	<b>ZYSK (STRATA) BRUTTO (I+/-J)</b>	<b>28 340,88</b>	<b>108 071,02</b>
<b>L.</b>	<b>PODATEK DOCHODOWY</b>	<b>370,00</b>	
<b>M.</b>	<b>POZOSTAŁE OBOWIĄZKOWE ZMNIEJSZENIA ZYSKU (ZWIĘKSZENIA STRATY)</b>		
<b>N.</b>	<b>ZYSK (STRATA) NETTO (K-L-M)</b>	<b>27 970,88</b>	<b>108 071,02</b>

Kraków, 29 marca 2015 r.

*[Handwritten signatures]*

**NOTAX**  
 Prowadzenie Ksiąg Rachunkowych  
 Tomasz Stachnik spółka jawna  
 31-057 Kraków, ul. Rypa 37  
 NIP: 737-218-82-74 Reg.: 121477412  
 Tomasz Stachnik

*[Handwritten signatures]*

Instytut Studiów  
Strategiczných  
ul. Mikołajska 4, 31-027 Kraków  
NIP: 676-010-22-35  
Regon: 350616997

## DODATKOWE INFORMACJE I OBJAŚNIENIA ZA ROK OBROTOWY 2014

### Część 1 INFORMACJE I OBJAŚNIENIA DO BILANSU

1) Szczegółowy zakres zmian wartości grup rodzajowych środków trwałych, wartości niematerialnych i prawnych oraz inwestycji długoterminowych, zawierający stan tych aktywów na początek roku obrotowego, zwiększenia i zmniejszenia z tytułu: aktualizacji wartości, nabycia, przemieszczenia wewnętrznego oraz stan końcowy, a dla majątku amortyzowanego – podobne przedstawienie stanów i tytułów zmian dotychczasowej amortyzacji lub umorzenia:

1a) zmiana wartości środków trwałych oraz wartości niematerialnych i prawnych

Nazwa grupy składników majątku trwałego	Stan na początek roku obrotowego	Przychody	Rozchody	Stan na koniec roku obrotowego
<b>Wartości niematerialne i prawne</b>	<b>50.697,44</b>	<b>0,00</b>	<b>0,00</b>	<b>50.697,44</b>
<b>Środki trwałe</b>	<b>288.623,17</b>	<b>22.072,98</b>	<b>0,00</b>	<b>310.696,15</b>
- grunty własne	-	-	-	-
- budynki i budowle	-	-	-	-
- urządzenia techniczne i maszyny	-	-	-	-
- środki transportu	-	-	-	-
- pozostałe środki trwałe	288.623,17	22.072,98	-	310.696,15
<b>Należności długoterminowe</b>	<b>0,00</b>	<b>0,00</b>	<b>0,00</b>	<b>0,00</b>
<b>Inwestycje długoterminowe</b>	<b>0,00</b>	<b>0,00</b>	<b>0,00</b>	<b>0,00</b>

1

## 1b) Umorzenie

Nazwa grupy składników majątku trwałego	Stan na początek roku obrotowego	Przychody	Rozchody	Stan na koniec roku obrotowego
<b>Wartości niematerialnych i prawnych</b>	<b>50.697,44</b>	<b>0,00</b>	<b>0,00</b>	<b>50.697,44</b>
<b>Środków trwałych</b>	<b>284.614,42</b>	<b>20.881,12</b>	<b>0,00</b>	<b>305.495,54</b>
- budynków i budowli				
- urządzeń technicznych i maszyn	265.877,17	0,00	0,00	265.877,17
- środków transportu				
- pozostałych środków trwałych	18.737,25	20,881,12	0,00	39.618,37
<b>Należności długoterminowych</b>				

2) Wartość gruntów użytkowanych wieczysto:

**Brak**

3) Wartości nie amortyzowanych lub nie umarzanych przez jednostkę środków trwałych, używanych na podstawie umów najmu, dzierżawy i innych (w tym leasingu operacyjnego):

**W okresie sprawozdawczym pozycja ta w jednostce nie wystąpiła.**

4) Zobowiązania wobec budżetu państwa lub jednostek samorządu terytorialnego z tytułu uzyskania prawa własności budynków i budowli:

**Nie wystąpiły.**

5) Źródła zwiększenia i wykorzystania funduszu statutowego:

Wyszczególnienie	Fundusz	
	statutowy	z aktualizacji wyceny
1. Stan na początek roku obrotowego	1 200,00	0,00
2. Stan na koniec okresu obrotowego	1 200,00	0,00

6) Propozycje co do sposobu podziału zysku lub pokrycia straty za rok obrotowy:

**Zysk za okres obrotowy. zostanie przeznaczony zgodnie z Uchwałą podjętą przez Radę Fundacji.**

7) Dane o stanie rezerw według celów ich utworzenia na początek roku obrotowego, zwiększeniach, wykorzystaniu, rozwiązaniu i stanie na koniec roku obrotowego

**W okresie sprawozdawczym pozycja ta w jednostce nie wystąpiła.**

8) Podział należności według pozycji bilansu o pozostałym na dzień bilansowy (przewidywanym umową) okresie spłaty:

A. Pań

2

Należności z tytułu	okres wymagalności				Razem	
	do 1 roku		powyżej 1 roku			
	stan na					
	początek roku obrotowego	koniec roku obrotowego	początek roku obrotowego	koniec roku obrotowego	początek roku obrotowego	koniec roku obrotowego
1. dostaw i usług	183,15	69,14	0,00	0,00	183,15	69,14
2. wynagrodzeń	0,00	0,00	0,00	0,00	0,00	0,00
3. podatków	1.657,00	3.034,41	0,00	0,00	1.657,00	3.034,41
4. innych należności	0,00	702,49	0,00	0,00	0,00	702,49
<b>Razem</b>	<b>1.840,15</b>	<b>3.806,04</b>	<b>0,00</b>	<b>0,00</b>	<b>1.840,15</b>	<b>3.806,04</b>

9) dane o odpisach aktualizujących wartość należności, ze wskazaniem stanu na początek roku obrotowego, zwiększeniach, wykorzystaniu, rozwiązaniu i stanie na koniec roku obrotowego

**W okresie sprawozdawczym pozycja ta w jednostce nie wystąpiła.**

10) Podział zobowiązań według pozycji bilansu o pozostałym na dzień bilansowy (przewidywanym umową) okresie spłaty

Zobowiązania z tytułu	okres wymagalności				Razem	
	do 1 roku		powyżej 1 roku			
	stan na					
	początek roku obrotowego	koniec roku obrotowego	początek roku obrotowego	koniec roku obrotowego	początek roku obrotowego	koniec roku obrotowego
1. kredytów i pożyczek	0,00	70.000,00	60.000,00	60.000,00	60.000,00	60.000,00
2. dostaw i usług	84.858,26	43.823,70	0,00	0,00	84.858,26	43.823,70
3. podatków	46.873,06	43.281,81	0,00	0,00	46.873,06	43.281,81
4. wynagrodzeń	31.617,82	25.092,64	0,00	0,00	31.617,82	25.092,64
5. innych zobowiązań	11.042,74	14.344,03	0,00	0,00	11.042,74	14.344,03
<b>Razem</b>	<b>174.391,88</b>	<b>196.542,18</b>	<b>60.000,00</b>	<b>60.000,00</b>	<b>234.391,88</b>	<b>256.542,18</b>

11) podział zobowiązań długoterminowych według pozycji bilansu o pozostałym od dnia bilansowego, przewidzianym umową, okresie spłaty:

Okres spłaty	Stan zobowiązań na:	
	Początek roku	Koniec roku
- do 1 roku	0,00	0,00
- powyżej 1 roku do 3 lat	0,00	60.000,00
- powyżej 3 lat do 5 lat	0,00	0,00
- powyżej 5 lat	0,00	0,00
<b>Razem:</b>	<b>0,00</b>	<b>60.000,00</b>

12) Wykaz istotnych pozycji czynnych i biernych rozliczeń międzyokresowych

3

Tytuł	Stan na początek roku obrotowego	Stan na koniec roku obrotowego
Czynne rozliczenia międzyokresowe kosztów		
Razem	27.190,00	20.099,00
Bierne rozliczenia międzyokresowe kosztów		
Razem:	0,00	0,00
Rozliczenia międzyokresowe przychodów		
Razem:	15.975,61	0,00

13) Wykaz grup zobowiązań zabezpieczonych na majątku jednostki:

**W okresie sprawozdawczym pozycja ta w jednostce nie wystąpiła.**

14) Zobowiązania warunkowe, w tym również udzielone przez jednostkę gwarancje i poręczenia, także wekslowe:

**W okresie sprawozdawczym pozycja ta w jednostce nie wystąpiła.**

## Część 2

1) Struktura rzeczowa (rodzaje działalności) i terytorialna (kraj eksport) przychodów netto ze sprzedaży produktów, towarów i materiałów:

struktura rzeczowa:

wydawanie książek, organizacja projektów, konferencji: 100%

struktura terytorialna:

sprzedaż krajowa: 100%

2) Wysokość i wyjaśnienie przyczyn odpisów aktualizujących środki trwałe:

**W okresie sprawozdawczym pozycja ta w jednostce nie wystąpiła.**

3) Wysokość odpisów aktualizujących wartość zapasów:

**W okresie sprawozdawczym pozycja ta w jednostce nie wystąpiła.**

4) Informacje o przychodach, kosztach i wynikach działalności zaniechanej w roku obrotowym lub przewidzianej do zaprzestania w roku następnym:

**W okresie sprawozdawczym pozycja ta w jednostce nie wystąpiła.**

5) Rozliczenie głównych pozycji różniących podstawę opodatkowania podatkiem dochodowym od wyniku finansowego (zysku, straty) brutto:

Nazwa	Dane za rok obrotowy
Zysk brutto	108.071,02
Dochody wyłączone od opodatkowania	
Przychody księgowane nie wliczone do podstawy opodatkowania	
Przychody opodatkowane nie ujęte w księgach	
Koszty księgowane trwale nie stanowiące kosztów uzyskania	
Koszty stanowiące koszt nie ujęte w księgach	
Straty z lat ubiegłych	
Zysk podatkowy	108.071,02

4



6) Dane o kosztach wytworzenia produktów na własne potrzeby oraz o kosztach rodzajowych ( w przypadku firm sporządzających rachunek zysków i strat w wariantcie kalkulacyjnym):

**Nie dotyczy**

7) Koszt wytworzenia środków trwałych w budowie, środków trwałych na własne potrzeby.

**Brak**

8) poniesione w ostatnim roku i planowane na następny rok nakłady na niefinansowe aktywa trwałe; odrębnie należy wykazać poniesione i planowane nakłady na ochronę środowiska

	Koszty 2014 r.	Koszty planowane w 2015 r.
Nabycie wartości niematerialnych i prawnych		
Nabycie środków trwałych	22.072,98	
Środki trwałe w budowie		
Inwestycje w nieruchomości		
Razem:		

9) Informacje o zyskach i stratach nadzwyczajnych, z podziałem na losowe i pozostałe:

**Brak**

10) Podatek dochodowy od wyniku na operacjach nadzwyczajnych:

**Nie wystąpił.**

### Część 3


Struktura środków pieniężnych przyjętych do rachunku przepływów pieniężnych.

**Nie dotyczy.**

### Część 4

1) Przeciętne w roku obrotowym zatrudnienie, z podziałem na grupy zawodowe (w osobach):

Wyszczególnienie	Przeciętna liczba zatrudnionych w roku obrotowym	Kobiety	Mężczyźni	Przeciętna liczba zatrudnionych w poprzednim roku obrotowym
Pracownicy ogółem	3	2	1	4
- na stanowiskach robotniczych				-
- na stan. nierobotniczych	3	2	1	4
- uczniowie				-
- zatrudnieni poza granicami kraju				-
- wykonujący pracę nakładczą				-
- na urloпах wychowawczych				-



- 1) Wynagrodzenia, łącznie z wynagrodzeniem z zysku, wypłacone lub należne osobom wchodzącym w skład organów zarządzających i nadzorujących spółek handlowych-

**0,00 PLN**

- 2) Pożyczki i świadczenia o podobnym charakterze udzielone osobom wchodzącym w skład organów zarządzających i nadzorujących spółek handlowych, ze wskazaniem warunków oprocentowania i terminów spłaty:

**Nie dotyczy.**

## **Część 5**

- 1) informacje o znaczących zdarzeniach dotyczących lat ubiegłych ujętych w sprawozdaniu finansowym roku obrotowego

**Nie dotyczy.**

- 2) informacje o znaczących zdarzeniach, jakie nastąpiły po dniu bilansowym, a nie uwzględnionych w sprawozdaniu finansowym

**Nie wystąpiły**

- 3) przedstawienie dokonanych w roku obrotowym zmian zasad (polityki) rachunkowości, w tym metod wyceny oraz zmian sporządzania sprawozdania finansowego, jeżeli wywierają one istotny wpływ na sytuację majątkową, finansową i wynik finansowy jednostki, ich przyczyny i spowodowaną zmianami kwotę wyniku finansowego oraz zmiany w kapitale własnym:

**Nie dotyczy**

- 4) informacje liczbowe zapewniające porównywalność danych sprawozdania finansowego za rok poprzedzający ze sprawozdaniem za rok obrotowy

**Nie dotyczy**

## **Część 6**

Informacje dotyczące konsolidacji sprawozdań finansowych, gdy sprawozdanie takie nie jest w myśl przepisów ustawy sporządzane

**Nie dotyczy**

## **Część 7**

Informacje dotyczące połączenia spółek w spółkach nowo zawiązanych lub przejmujących działalność innej spółki

**Nie dotyczy**

## **Część 8**

Występujące zagrożenie w zakresie kontynuowania działalności oraz warunki, jakie muszą być spełnione, aby zagrożenie zostało usunięte.

**Brak**

*Handl* *ASp* *A. Peris*  
*PSI* *6* *Rey* *by*

## Część 9

Inne informacje, niż wymienione powyżej, które w istotny sposób mogą wpływać na ocenę sytuacji majątkowej, finansowej oraz wynik finansowy jednostki.

Nie występują

Kraków, dnia 29-03-2015 r

**NOTAX**  
Prowadzenie Ksiąg Rachunkowych  
Tomasz Stachnik spółka jawna  
31-057 Kraków, ul. Kupa 3/13  
NIP: 737-218-82-74 Reg.: 121477412

Szymańska- Klich Anna (prezes zarządu)

Mach Zdzisław (członek zarządu)

Potocki Antoni (członek zarządu)

Rey Paweł (członek zarządu)

Skąpska Grażyna (członek zarządu)

Zdebski Andrzej (członek zarządu)

Barański Andrzej (członek zarządu)

Sonik Rafał (członek zarządu)

Buła Piotr (członek zarządu)

Artur Gruszczyk (członek zarządu)

**NOTAX**  
Prowadzenie Ksiąg Rachunkowych  
spółka jawna

Tomasz Stachnik

INSTYTUT STUDIÓW STRATEGICZNYCH  
FUNDACJA  
31-027 Kraków, ul. Mikołajska 4 Ip.  
tel./fax (12) 421-62-50