

# Wprowadzenie

## do sprawozdania finansowego za okres 01.01-31.12. 2016

Jednostka: Instytut Studiów Strategicznych

REGON 350616997  
NIP 676-010-22-35

Siedziba: ul. Mikołajska 4, 31-027 Kraków

Organ rejestrowy: Sąd Rejonowy dla Krakowa-Śródmieścia w Krakowie,  
XI Wydział Gospodarczy Krajowego Rejestru  
Sądowego, rejestracja 12.03.2002 roku,  
numer KRS 0000092999

Sprawozdanie finansowe obejmuje okres 01.01.2016-31.12.2016

Roczne sprawozdanie sporządzono przy założeniu kontynuowania działalności.


Podstawowy przedmiot działalności stanowi: działalność pozostałych organizacji członkowskich, gdzie indziej niesklasyfikowana 94.99.Z

Data sporządzenia statutu 13 sierpnia 1993 R.

Tomasz Stachnik

(imię, nazwisko i podpis osoby)

30.03.2017



**NOTAX**

**Wprowadzenie Ksiąg Rachunkowych**  
**Tomasz Stachnik** spółka jawna  
31-057 Kraków, ul. Kupa 3/13  
NIP: 737-218-82-74 Reg.: 121477412

Prezes Zarządu

Szymańska- Klich Anna (prezes zarządu)  
Anna Szymańska-Klich  
FUNDACJA  
INSTYTUT STUDIÓW STRATEGICZNYCH

Mach Zdzisław (członek zarządu)  
Prof. dr hab. Zdzisław Mach  
Członek Zarządu  
FUNDACJA  
INSTYTUT STUDIÓW STRATEGICZNYCH

Potocki Antoni (członek zarządu)  
Antoni Potocki  
Członek Zarządu

Gacek Urszula (członek zarządu)

Skąpska Grażyna (członek zarządu)  
Prof. dr hab. Grażyna Skąpska  
Członek Zarządu  
FUNDACJA  
INSTYTUT STUDIÓW STRATEGICZNYCH

FUNDACJA  
INSTYTUT STUDIÓW STRATEGICZNYCH

Andrzej Zdebski

Zdebski Andrzej (członek zarządu)

Członek Zarządu

Rafał Sonik

Sonik Rafał (członek zarządu)

Członek Zarządu

dr Piotr Buła

Instytut Studiów Strategicznych

Buła Piotr (członek zarządu)

Instytut Studiów Strategicznych


dr hab. prof. UJ Artur Gruszcak

Gruszcak Artur (członek zarządu)

Członek Zarządu

Instytut Studiów Strategicznych

Wróblewski Wojciech (członek zarządu)



INSTYTUT STUDIÓW STRATEGICZNYCH  
FUNDACJA

31-027 Kraków, ul. Mikołajska 4 Ip.

tel. 662 21-62-50

Bilans na dzień 31.XII.2016

Treść		Stan na 31.XII.2015	Stan na 31.XII.2016	Treść		Stan na 31.XII.2015	Stan na 31.XII.2016
<b>Aktywa</b>				<b>Pasywa</b>			
<b>A. Aktywa trwałe</b>		<b>2 551,41</b>	<b>662,27</b>	<b>A. Kapitał własny</b>		<b>- 67 341,67</b>	<b>- 155 541,21</b>
I. Wartości niematerialne i prawne	0,00	0,00	I. Kapitał podstawowy		1 200,00	1 200,00	
1. Koszty zakończonych prac rozwojowych			II. Należne wpłaty na kapitał podstawowy (wartość ujemną)				
2. Wartość firmy			III. Udziały (akcje) własne (wielkość ujemną)				
3. Inne wartości niematerialne i prawne			IV. Kapitał zapasowy				
4. Zaliczki na wart.niemater. i prawne			V. Kapitał z aktualizacji wyceny				
II. Rzeczowe aktywa trwałe	2 551,41	662,27	VI. Pozostałe kapitały rezerwowe				
1. Środki trwałe	2 551,41	662,27	VII. Zysk (strata) z lat ubiegłych		-93 063,87	-68 541,87	
a. grunty własne (w tym pr. użytk. wieczyst.)			VIII. Zysk (strata) netto		24 522,20	-88 199,54	
b. budynki, lokale i obiekty inżynierii			IX. Odpisy z zysku netto w ciągu roku obrotowego (wielkość ujemna)				
c. urządzenia techniczne i maszyny			B. Zobowiązania i rezerwy na zobowiązania		195 264,02	174 480,35	
d. środki transportu			I. Rezerwy na zobowiązania		0,00	0,00	
e. inne środki trwałe	2 551,41	662,27	1. Rezerwa z tytułu odroczonego podatku dochodowego				
2. Środki trwałe w budowie			2. Rezerwa na świadczenia emerytalne		0,00	0,00	
3. Zaliczki na środki trwałe w budowie			- długoterminowa				
III. Należności długoterminowe	0,00	0,00	- krótkoterminowa				
1. Od jednostek powiązanych			3. Pozostałe rezerwy		0,00	0,00	
2. Od pozostałych jednostek			- długoterminowe				
IV. Inwestycje długoterminowe	0,00	0,00	- krótkoterminowe				
1. Nieruchomości			II. Zobowiązania długoterminowe		60 000,00	60 000,00	
2. Wartości niematerialne i prawne			1. Wobec jednostek powiązanych				
3. Długoterminowe aktywa finansowe	0,00	0,00	2. Wobec pozostałych jednostek		60 000,00	60 000,00	
a. w jednostkach powiązanych			a. kredyty i pożyczki		60 000,00	60 000,00	
b. w pozostałych jednostkach	0,00	0,00	b. z tytułu emisji dłużnych papierów wartościowych				
4. Inne inwestycje długoterminowe	0,00	0,00	c. inne zobowiązania finansowe				
V. Długoterminowe rozliczenia międzyokres.	0,00	0,00	d. inne				
1. Aktywa z tyt.odroczonego podatku doch.			III. Zobowiązania krótkoterminowe		135 264,02	114 480,35	
2. Inne rozliczenia międzyokresowe			1. Wobec jednostek powiązanych		0,00	0,00	
<b>B. Aktywa obrotowe</b>	<b>125 370,94</b>	<b>18 276,87</b>	2. Wobec pozostałych jednostek		135 264,02	114 480,35	
I. Zapasy	0,00	0,00	a. kredyty i pożyczki		30 000,00	0,00	
1. Materiały			b. z tytułu emisji dłużnych papierów wartościowych				
2. Półprodukty i produkty w toku			c. inne zobowiązania finansowe				
3. Produkty gotowe			d. inne				
4. Towary			III. Zobowiązania krótkoterminowe		135 264,02	114 480,35	
5. Zaliczki na dostawy	0,00	0,00	1. Wobec jednostek powiązanych		0,00	0,00	
II. Należności krótkoterminowe	6 733,32	7 600,46	a. z tyt. dostaw i usług, o okresie wymagaln:		0,00	0,00	
1. Należności od jednostek powiązanych	0,00	0,00	- do 12 miesięcy				
a. z tyt. dostaw i usług, o okresie spłaty:	0,00	0,00	- powyżej 12 miesięcy				
- do 12 miesięcy			b. inne				
- powyżej 12 miesięcy			2. Wobec pozostałych jednostek		135 264,02	114 480,35	
b. inne			a. kredyty i pożyczki		30 000,00	0,00	
2. Należności od pozostałych jednostek	6 733,32	7 600,46	b. z tyt.emisji dłużnych pap.wartościowych				
a. z tyt. dostaw i usług, o okresie spłaty:	220,39	202,05	c. inne zobowiązania finansowe				
- do 12 miesięcy	220,39	202,05	d. z tyt. dostaw i usług, o okresie wymagaln:		24 795,25	59 414,49	
- powyżej 12 miesięcy			- do 12 miesięcy		24 795,25	59 414,49	
b. z tyt. podatków, dotacji, cel. ub.spolecz. i zdrowotnych oraz innych świadczeń	1 752,18	2 759,81	- powyżej 12 miesięcy				
c. inne	4 760,75	4 638,60	e. zaliczki otrzymane na dostawy		0,00	0,00	
d. dochodzone na drodze sądowej			f. zobowiązania wekslowe				
III. Inwestycje krótkoterminowe	106 523,22	4 914,01	g. z tyt. podatków, cel. ubezpieczeń i innych świadczeń		63 713,34	41 131,60	
1. Krótkoterminowe aktywa finansowe	106 523,22	4 914,01	h. z tytułu wynagrodzeń		9 765,78	8 051,89	
a. w jednostkach powiązanych			i. inne		6 989,65	5 882,37	
b. w pozostałych jednostkach			3. Fundusze specjalne				
c. środki pieniężne i inne aktywa pieniężne	106 523,22	4 914,01	IV. Rozliczenia międzyokresowe		0,00	0,00	
- środki pieniężne w kasie i na rachunk.	106 523,22	4 914,01	1. Ujemna wartość firmy				
- inne środki pieniężne	0,00	0,00	2. Inne rozliczenia międzyokresowe				
- inne aktywa pieniężne	0,00	0,00	- długoterminowe				
2. Inne inwestycje krótkoterminowe			- krótkoterminowe		0,00	0,00	
IV. Krótkoterminowe rozlicz.mędzyokr.	12 114,40	5 762,40					
<b>Suma aktywów</b>	<b>127 922,35</b>	<b>18 939,14</b>	<b>Suma pasywów</b>		<b>127 922,35</b>	<b>18 939,14</b>	

Kraków, 30 marca 2017 r.

**NOTAX**  
 Prowadzenie Ksiąg Rachunkowych  
 Tomasz Stachnik spółka jawna  
 31-057 Kraków, ul. Kupa 3/13  
 NIP: 737-218-82-74 Reg: 121477412

**NOTAX**  
 Prowadzenie Ksiąg Rachunkowych  
 spółka jawna  
 Tomasz Stachnik

**Instytut Studiów Strategicznych**

ul. Mikołajska 4, 31-027 Kraków

NIP: 676-010-22-35

Regon: 350616997

**Rachunek zysków i strat za okres 01.01.2016 - 31.12.2016**

WYSZCZEGÓLNIENIE		Kwota za rok 2015	Kwota za rok 2016
<b>A.</b>	<b>PRZYCHODY NETTO ZE SPRZEDAŻY I ZRÓWNANE Z NIMI, W TYM:</b>	<b>209 750,56</b>	<b>149 347,22</b>
	- od jednostek powiązanych		
I.	Przychody netto ze sprzedaży produktów i usług	209 750,56	149 347,22
II.	Zmiana stanu produktów (zwiększenie wartość dodatnia, zmniejszenie - wartość ujemna)		
III.	Koszty wytworzenia produktów na własne potrzeby jednostki		
IV.	Przychody netto ze sprzedaży towarów i materiałów	0,00	0,00
<b>B.</b>	<b>KOSZTY DZIAŁALNOŚCI OPERACYJNEJ</b>	<b>838 452,11</b>	<b>316 415,84</b>
I.	Amortyzacja	2 649,20	1 889,14
II.	Zużycie materiałów i energii	10 281,61	4 186,84
III.	Usługi obce	317 141,40	174 809,25
IV.	Podatki i opłaty, w tym: - podatek akcyzowy	9 158,60	10 927,00
V.	Wynagrodzenia	408 269,02	90 044,76
VI.	Ubezpieczenia społeczne i inne świadczenia	32 610,50	16 116,38
VII.	Pozostałe koszty rodzajowe	58 341,78	18 442,47
VIII.	Wartość sprzedanych towarów i materiałów	0,00	0,00
<b>C.</b>	<b>ZYSK (STRATA) ZE SPRZEDAŻY (A-B)</b>	<b>- 628 701,55</b>	<b>- 167 068,62</b>
<b>D.</b>	<b>POZOSTAŁE PRZYCHODY OPERACYJNE</b>	<b>662 241,24</b>	<b>87 187,77</b>
I.	Zysk ze zbycia niefinansowych aktywów trwałych		
II.	Dotacje i darowizny	650 202,00	87 187,77
III.	Inne przychody operacyjne	12 039,24	0,00
<b>E.</b>	<b>POZOSTAŁE KOSZTY OPERACYJNE</b>	<b>460,49</b>	<b>5 652,58</b>
I.	Strata ze zbycia niefinansowych aktywów trwałych		
II.	Aktualizacja wartości aktywów niefinansowych		
III.	Inne koszty operacyjne	460,49	5 652,58
<b>F.</b>	<b>ZYSK (STRATA) NA DZIAŁALNOŚCI OPERACYJNEJ (C+D-E)</b>	<b>33 079,20</b>	<b>- 85 533,43</b>
<b>G.</b>	<b>PRZYCHODY FINANSOWE</b>	<b>28,84</b>	<b>2,02</b>
I.	Dywidendy i udziały w zyskach, w tym: - od jednostek powiązanych		
II.	Odsetki, w tym: - od jednostek powiązanych	28,84	0,00
III.	Zysk ze zbycia inwestycji		
IV.	Aktualizacja wartości inwestycji		
V.	Inne		2,02
<b>H.</b>	<b>KOSZTY FINANSOWE</b>	<b>8 585,84</b>	<b>2 668,13</b>
I.	Odsetki, w tym: - od jednostek powiązanych	8 585,84	0,00
II.	Strata ze zbycia inwestycji		
III.	Aktualizacja wartości inwestycji		
IV.	Inne	0,00	2 668,13
<b>I.</b>	<b>ZYSK (STRATA) NA DZIAŁALNOŚCI GOSPODARCZEJ (F+G-H)</b>	<b>24 522,20</b>	<b>- 88 199,54</b>
<b>J.</b>	<b>WYNIK ZDARZEŃ NADZWYCZAJNYCH (J.I - J.II)</b>	<b>0,00</b>	<b>0,00</b>
I.	Zyski nadzwyczajne		
II.	Straty nadzwyczajne		
<b>K.</b>	<b>ZYSK (STRATA) BRUTTO (I+J)</b>	<b>24 522,20</b>	<b>- 88 199,54</b>
<b>L.</b>	<b>PODATEK DOCHODOWY</b>		
<b>M.</b>	<b>POZOSTAŁE OBOWIĄZKOWE ZMNIEJSZENIA ZYSKU (ZWIĘKSZENIA STRATY)</b>		
<b>N.</b>	<b>ZYSK (STRATA) NETTO (K-L-M)</b>	<b>24 522,20</b>	<b>- 88 199,54</b>

Kraków, 30 marca 2017 r.

**NOTAX**  
Prowadzenie Ksiąg Rachunkowych  
spółka jawna

Tomasz Stachnik

**NOTAX**  
Prowadzenie Ksiąg Rachunkowych  
Tomasz Stachnik spółka jawna  
31-057 Kraków, ul. Kupa 3/13  
NIP: 737-218-82-74 Reg.: 121477412

## DODATKOWE INFORMACJE I OBJAŚNIENIA ZA ROK OBROTOWY 2016

### Część 1 INFORMACJE I OBJAŚNIENIA DO BILANSU

1) Szczegółowy zakres zmian wartości grup rodzajowych środków trwałych, wartości niematerialnych i prawnych oraz inwestycji długoterminowych, zawierający stan tych aktywów na początek roku obrotowego, zwiększenia i zmniejszenia z tytułu: aktualizacji wartości, nabycia, przemieszczenia wewnętrznego oraz stan końcowy, a dla majątku amortyzowanego – podobne przedstawienie stanów i tytułów zmian dotychczasowej amortyzacji lub umorzenia:

1a) zmiana wartości środków trwałych oraz wartości niematerialnych i prawnych

Nazwa grupy składników majątku trwałego	Stan na początek roku obrotowego	Przychody	Rozchody	Stan na koniec roku obrotowego
<b>Wartości niematerialne i prawne</b>	<b>50.697,44</b>	<b>0,00</b>	<b>0,00</b>	<b>50.697,44</b>
<b>Środki trwałe</b>	<b>310.696,15</b>	<b>0,00</b>	<b>0,00</b>	<b>310.696,15</b>
- grunty własne	-	-	-	-
- budynki i budowle	-	-	-	-
- urządzenia techniczne i maszyny	-	-	-	-
- środki transportu	-	-	-	-
- pozostałe środki trwałe	310.696,15	0,00	0,00	310.696,15
<b>Należności długoterminowe</b>	<b>0,00</b>	<b>0,00</b>	<b>0,00</b>	<b>0,00</b>
<b>Inwestycje długoterminowe</b>	<b>0,00</b>	<b>0,00</b>	<b>0,00</b>	<b>0,00</b>

1

## 1b) Umożenie

Nazwa grupy składników majątku trwałego	Stan na początek roku obrotowego	Przychody	Rozchody	Stan na koniec roku obrotowego
<b>Wartości niematerialnych i prawnych</b>	<b>50.697,44</b>	<b>0,00</b>	<b>0,00</b>	<b>50.697,44</b>
<b>Środków trwałych</b>	<b>308.144,74</b>	<b>1.889,14</b>	<b>0,00</b>	<b>310.033,88</b>
- budynków i budowli				
- urządzeń technicznych i maszyn	265.877,17	0,00	0,00	265.877,17
- środków transportu				
- pozostałych środków trwałych	40.521,57	1.889,14	0,00	42.410,71
<b>Należności długoterminowych</b>				

2) Wartość gruntów użytkowanych wieczyście:

**Brak**

3) Wartości nie amortyzowanych lub nie umarzanych przez jednostkę środków trwałych, używanych na podstawie umów najmu, dzierżawy i innych (w tym leasingu operacyjnego):

**W okresie sprawozdawczym pozycja ta w jednostce nie wystąpiła.**

4) Zobowiązania wobec budżetu państwa lub jednostek samorządu terytorialnego z tytułu uzyskania prawa własności budynków i budowli:

**Nie wystąpiły.**

5) Źródła zwiększenia i wykorzystania funduszu statutowego:

Wyszczególnienie	Fundusz	
	statutowy	z aktualizacji wyceny
1. Stan na początek roku obrotowego	1 200,00	0,00
2. Stan na koniec okresu obrotowego	1 200,00	0,00

6) Propozycje co do sposobu podziału zysku lub pokrycia straty za rok obrotowy:

**Strata za okres obrotowy. zostanie przeznaczony zgodnie z Uchwałą podjętą przez Radę Fundacji. ???**

7) Dane o stanie rezerw według celów ich utworzenia na początek roku obrotowego, zwiększeniach, wykorzystaniu, rozwiązaniu i stanie na koniec roku obrotowego

**W okresie sprawozdawczym pozycja ta w jednostce nie wystąpiła.**

8) Podział należności według pozycji bilansu o pozostałym na dzień bilansowy (przewidywanym umową) okresie spłaty:

2

Należności z tytułu	okres wymagalności				Razem	
	do 1 roku		powyżej 1 roku			
	stan na					
	początek roku obrotowego	koniec roku obrotowego	początek roku obrotowego	koniec roku obrotowego	początek roku obrotowego	koniec roku obrotowego
1. dostaw i usług	220,39	202,05	0,00	0,00	<b>220,39</b>	<b>202,05</b>
2. wynagrodzeń	0,00	0,00	0,00	0,00	<b>0,00</b>	<b>0,00</b>
3. podatków	1.752,18	2.759,81	0,00	0,00	<b>1.752,18</b>	<b>2.759,81</b>
4. innych należności	4.760,75	4.638,60	0,00	0,00	<b>4.760,75</b>	<b>4.638,60</b>
<b>Razem</b>	<b>6.733,32</b>	<b>7.600,46</b>	<b>0,00</b>	<b>0,00</b>	<b>6.733,32</b>	<b>7.600,46</b>

9) dane o odpisach aktualizujących wartość należności, ze wskazaniem stanu na początek roku obrotowego, zwiększeniach, wykorzystaniu, rozwiązaniu i stanie na koniec roku obrotowego

**W okresie sprawozdawczym pozycja ta w jednostce nie wystąpiła.**

10) Podział zobowiązań według pozycji bilansu o pozostałym na dzień bilansowy (przewidywanym umową) okresie spłaty

Zobowiązania z tytułu	okres wymagalności				Razem	
	do 1 roku		powyżej 1 roku			
	stan na					
	początek roku obrotowego	koniec roku obrotowego	początek roku obrotowego	koniec roku obrotowego	początek roku obrotowego	koniec roku obrotowego
1. kredytów i pożyczek	30.000,00	0,00	60.000,00	60.000,00	<b>30.000,00</b>	0,00
2. dostaw i usług	24.795,25	59.414,49	0,00	0,00	<b>24.795,25</b>	59.414,49
3. podatków	63.713,34	41.131,60	0,00	0,00	<b>63.713,34</b>	41.131,60
4. wynagrodzeń	9.765,68	8.051,89	0,00	0,00	<b>9.765,68</b>	8.051,89
5. innych zobowiązań	6.989,65	5.882,37	0,00	0,00	<b>6.989,65</b>	5.882,37
<b>Razem</b>	<b>135.263,92</b>	<b>114.480,35</b>	<b>60.000,00</b>	<b>60.000,00</b>	<b>135.263,92</b>	<b>114.480,35</b>

11) podział zobowiązań długoterminowych według pozycji bilansu o pozostałym od dnia bilansowego, przewidzianym umową, okresie spłaty:

Okres spłaty	Stan zobowiązań na:	
	Początek roku	Koniec roku
- do 1 roku	0,00	0,00
- powyżej 1 roku do 3 lat	60.000,00	60.000,00
- powyżej 3 lat do 5 lat	0,00	0,00
- powyżej 5 lat	0,00	0,00
<b>Razem:</b>	<b>60.000,00</b>	<b>60.000,00</b>

12) Wykaz istotnych pozycji czynnych i biernych rozliczeń międzyokresowych

Tytuł	Stan na początek roku obrotowego	Stan na koniec roku obrotowego
Czynne rozliczenia międzyokresowe kosztów		
Razem	12.114,40	5.762,40
Bierne rozliczenia międzyokresowe kosztów		
Razem:	0,00	0,00
Rozliczenia międzyokresowe przychodów		
Razem:	0,00	0,00

13) Wykaz grup zobowiązań zabezpieczonych na majątku jednostki:

**W okresie sprawozdawczym pozycja ta w jednostce nie wystąpiła.**

14) Zobowiązania warunkowe, w tym również udzielone przez jednostkę gwarancje i poręczenia, także wekslowe:

**W okresie sprawozdawczym pozycja ta w jednostce nie wystąpiła.**

## Część 2

1) Struktura rzeczowa (rodzaje działalności) i terytorialna (kraj eksport) przychodów netto ze sprzedaży produktów, towarów i materiałów:

struktura rzeczowa:

działalność statutowa- wydawanie książek, organizacja projektów, konferencji: 100%

struktura terytorialna:

sprzedaż krajowa: 78%

2) Wysokość i wyjaśnienie przyczyn odpisów aktualizujących środki trwałe:

**W okresie sprawozdawczym pozycja ta w jednostce nie wystąpiła.**

3) Wysokość odpisów aktualizujących wartość zapasów:

**W okresie sprawozdawczym pozycja ta w jednostce nie wystąpiła.**

4) Informacje o przychodach, kosztach i wynikach działalności zaniechanej w roku obrotowym lub przewidzianej do zaprzestania w roku następnym:

**W okresie sprawozdawczym pozycja ta w jednostce nie wystąpiła.**

5) Rozliczenie głównych pozycji różniących podstawę opodatkowania podatkiem dochodowym od wyniku finansowego (zysku, straty) brutto:

Nazwa	Dane za rok obrotowy
Strata brutto	88.199,54
Dochody wyłączone od opodatkowania	
Przychody księgowane nie wliczone do podstawy opodatkowania	
Przychody opodatkowane nie ujęte w księgach	
Koszty księgowane trwale nie stanowiące kosztów uzyskania	
Koszty stanowiące koszt nie ujęte w księgach	
Straty z lat ubiegłych	
Strata podatkowa	88.199,54

4



6) Dane o kosztach wytworzenia produktów na własne potrzeby oraz o kosztach rodzajowych ( w przypadku firm sporządzających rachunek zysków i strat w wariantcie kalkulacyjnym):

**Nie dotyczy**

7) Koszt wytworzenia środków trwałych w budowie, środków trwałych na własne potrzeby.

**Brak**

8) poniesione w ostatnim roku i planowane na następny rok nakłady na niefinansowe aktywa trwałe; odrębnie należy wykazać poniesione i planowane nakłady na ochronę środowiska

	Koszty 2016 r.	Koszty planowane w 2017 r.
Nabycie wartości niematerialnych i prawnych		
Nabycie środków trwałych	0,00	
Środki trwałe w budowie		
Inwestycje w nieruchomości		
Razem:		

9) Informacje o zyskach i stratach nadzwyczajnych, z podziałem na losowe i pozostałe:

**Brak**

10) Podatek dochodowy od wyniku na operacjach nadzwyczajnych:

**Nie wystąpił.**

### Część 3

Struktura środków pieniężnych przyjętych do rachunku przepływów pieniężnych.

**Nie dotyczy.**

### Część 4

1) Przeciętne w roku obrotowym zatrudnienie, z podziałem na grupy zawodowe (w osobach):

Wyszczególnienie	Przeciętna liczba zatrudnionych w roku obrotowym	Kobiety	Mężczyźni	Przeciętna liczba zatrudnionych w poprzednim roku obrotowym
Pracownicy ogółem	1,32	0,32	1	1,95
- na stanowiskach robotniczych				-
- na stan. nierobotniczych	1,32	0,32	1	1,95
- uczniowie				-
- zatrudnieni poza granicami kraju				-
- wykonujący pracę nakładczą				-
- na urloпах wychowawczych				-

- 1) Wynagrodzenia, łącznie z wynagrodzeniem z zysku, wypłacone lub należne osobom wchodzącym w skład organów zarządzających i nadzorujących spółek handlowych -

**0,00 PLN**

- 2) Pożyczki i świadczenia o podobnym charakterze udzielone osobom wchodzącym w skład organów zarządzających i nadzorujących spółek handlowych, ze wskazaniem warunków oprocentowania i terminów spłaty:

**Nie dotyczy.**

## **Część 5**

- 1) informacje o znaczących zdarzeniach dotyczących lat ubiegłych ujętych w sprawozdaniu finansowym roku obrotowego

**Nie dotyczy.**

- 2) informacje o znaczących zdarzeniach, jakie nastąpiły po dniu bilansowym, a nie uwzględnionych w sprawozdaniu finansowym

**Nie wystąpiły**

- 3) przedstawienie dokonanych w roku obrotowym zmian zasad (polityki) rachunkowości, w tym metod wyceny oraz zmian sporządzania sprawozdania finansowego, jeżeli wywierają one istotny wpływ na sytuację majątkową, finansową i wynik finansowy jednostki, ich przyczyny i spowodowaną zmianami kwotę wyniku finansowego oraz zmiany w kapitale własnym:

**Nie dotyczy**

- 4) informacje liczbowe zapewniające porównywalność danych sprawozdania finansowego za rok poprzedzający ze sprawozdaniem za rok obrotowy

**Nie dotyczy**

## **Część 6**

Informacje dotyczące konsolidacji sprawozdań finansowych, gdy sprawozdanie takie nie jest w myśl przepisów ustawy sporządzane

**Nie dotyczy**

## **Część 7**


Informacje dotyczące połączenia spółek w spółkach nowo zawiązanych lub przejmujących działalność innej spółki

**Nie dotyczy**

## **Część 8**

Występujące zagrożenie w zakresie kontynuowania działalności oraz warunki, jakie muszą być spełnione, aby zagrożenie zostało usunięte.

**Brak**




## Część 9

Inne informacje, niż wymienione powyżej, które w istotny sposób mogą wpływać na ocenę sytuacji majątkowej, finansowej oraz wynik finansowy jednostki.


Nie występują


Kraków, dnia 30-03-2017 r

Prezes Zarządu

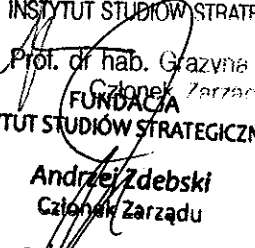
Szymańska- Klich Anna (prezes zarządu)   
FUNDACJA  
INSTYTUT STUDIÓW STRATEGICZNYCH

Mach Zdzisław (członek zarządu) Prof. dr hab. Zdzisław Mach  
Członek Zarządu  
FUNDACJA  
INSTYTUT STUDIÓW STRATEGICZNYCH


Potocki Antoni (członek zarządu)   
Antoni Potocki  
Członek Zarządu


Gacek Urszula (członek zarządu)   
FUNDACJA  
INSTYTUT STUDIÓW STRATEGICZNYCH

Skąpska Grażyna (członek zarządu) Prof. dr hab. Grażyna Skąpska  
Członek Zarządu  
FUNDACJA  
INSTYTUT STUDIÓW STRATEGICZNYCH

Zdebski Andrzej (członek zarządu)   
Andrzej Zdebski  
Członek Zarządu

Sonik Rafał (członek zarządu)   
Rafał Sonik  
Członek Zarządu  
Instytut Studiów Strategicznych

Buła Piotr (członek zarządu)   
dr Piotr Buła  
Członek Zarządu  
Instytut Studiów Strategicznych

Artur Gruszczyk (członek zarządu)   
dr hab. prof. UJ Artur Gruszczyk  
Członek Zarządu  
Instytut Studiów Strategicznych

Wróblewski Wojciech (członek zarządu) 

**NOTAX**  
Prowadzenie Ksiąg Rachunkowych  
spółka jawna  
  
Tomasz Stachnik

**NOTAX**  
Prowadzenie Ksiąg Rachunkowych  
Tomasz Stachnik spółka jawna  
31-057 Kraków, ul. Kupa 3/13  
NIP: 737-218-82-74 Reg.: 121477412